

La malle pédagogique

« Histoire de fruits, plaidoyer pour la biodiversité »

Cet outil pédagogique a vu le jour en 2006 d'une volonté conjointe de faire découvrir au grand public l'incroyable richesse de la pomologie. Mais le sujet est vaste, aussi dès le début décide-t-on de partir sur une **présentation générale des fruits, guidée par une ligne directrice : la biodiversité et l'importance de sa sauvegarde.**

La malle pédagogique « Histoire de fruits, plaidoyer pour la biodiversité » est avant tout d'un outil d'animation, dans lequel enseignants et animateurs trouveront un ensemble d'informations, leur permettant de proposer à leur public différents thèmes complets avec des visuels simples et compréhensibles, et des activités en lien avec le thème.

Devant l'intérêt du public et les demandes pour certaines espèces fruitières à forte connotation patrimoniale (c'est le cas de la châtaigne, de la noix et de l'olive) ou dont la thématique peut susciter un intérêt particulier, nous avons pris le parti d'éditer notre outil pédagogique sous différentes formes. Nous le présentons volontairement découpé en modules pour des raisons pratiques et économiques.

Les modules sont proposés à la vente sous trois formes :

- la mini mallette (1 module fruit),
- la mallette (1 module fruit + 3 thématiques générales),
- la malle (6 modules fruits au choix + 3 thématiques générales).

Des modules supplémentaires sont en préparation, ils verront le jour au cours des années à venir (alimentation, agrumes...).



Contenu de la malle

La malle pédagogique est constituée de 10 modules pouvant être commandés séparément. 7 modules fruits accompagnés de 3 modules complémentaires : biodiversité, saisonnalité, et botanique.

Chaque module est constitué de :

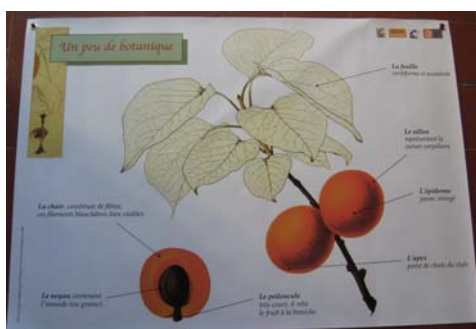
- Un livret d'informations, comprenant les bases indispensables à une bonne animation : histoire du fruit, symbolique, botanique, caractères généraux de la plante et du fruit, culture, données économiques.
- Un mémo-poster recto/verso servant de support à l'animation.
- Des fiches d'activités (uniquement pour les modules fruits) pour travailler en classe ou sur le terrain. Ces fiches proposent des activités d'observations, de réflexions ainsi que des textes et des chansons.
- Deux livrets d'activités (uniquement pour les modules fruits) cycle 2 et cycle 3 proposant des exercices ludiques en rapport avec le fruit étudié.
- Un carnet de dégustation (uniquement pour les modules fruits) accompagné de recettes.
- Un jeu de société permettant de tester ses connaissances.



Les modules fruitiers

Actuellement au nombre de sept, il s'agit de l'abricot, la cerise, la châtaigne, la fraise, la noix, l'olive et la pomme.

Abricot



Fruit du soleil, l'abricot originaire de Chine a trouvé dans le pourtour méditerranéen un terrain d'acclimatation idéal. Fruit sensuel, sa saveur et sa douceur laisse un souvenir incomparable à tous ceux qui ont eu la chance de le goûter à pleine maturité. De mi-mai à fin juillet, partez à la découverte de ce fruit merveilleux.

Nous trouvons dans ce module :

- 1 livret d'informations (8 pages)
- 2 mémo-poster : la morphologie & le circuit de propagation de l'abricot
- 2 livrets d'activités
- fiches d'activités
- 1 carnet de dégustation (avec 40 recettes environ)
- 1 jeu : l'Oie'bricot.

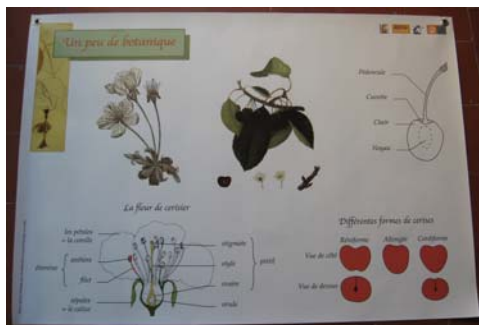
Cerise

« On a dit, non sans raison, que le Cerisier était par excellence l'arbre des enfants : je conçois d'autant mieux la fascination qu'il exerce sur eux, alors qu'il est chargé de ses jolis fruits, qu'aujourd'hui encore il est pour moi l'espèce la plus attrayante. Il me paraît toujours difficile de passer à portée d'un arbre chargé de cerises pourpres ou vermeilles, sans allonger le bras pour en saisir quelques unes. »

Ainsi commence la préface de Monsieur de Mortillet, en 1866, dans son livre *Les meilleurs fruits, tome II Le cerisier*. Comme il a raison !!!

Nous trouvons dans ce module :

- 1 livret d'informations (8 pages)
- 2 mémo-poster : classification botanique & détail de la fleur au fruit
- 2 livrets d'activités
- fiches d'activités
- 1 carnet de dégustation (avec 40 recettes environ)
- un jeu : Halte à la Zeuzère

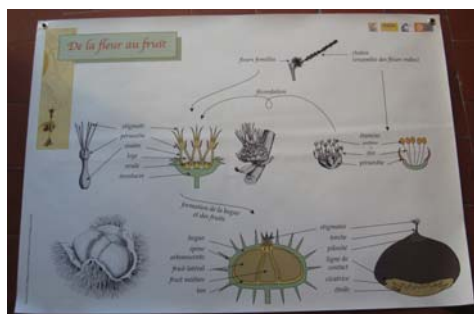


Châtaigne

Fruit nourricier par excellence, la châtaigne constitua, dans certaines régions, la base de l'alimentation des siècles durant. Ce fruit du pauvre lorsque qu'il est grillé ou bouilli, devient un produit de luxe lorsqu'il est marron glacé. Partons à la découverte de ce fruit pas comme les autres ...

Nous trouvons dans ce module :

- 1 livret d'informations (8 pages)
- 2 mémo-posters : Diffusion de la castanéiculture sur le continent européen & détail de la fleur au fruit
- 2 livrets d'activités
- fiches d'activités
- 1 carnet de dégustation (avec 40 recettes environ)
- 1 jeu : le Châtaignon pendu



Fraise

Souvent classée comme plante potagère, au même rang que les légumes, la fraise mérite à plus d'un titre de figurer parmi les espèces fruitières dans cet outil pédagogique. Son histoire est riche en rebondissement : trop longtemps ignorée, elle est mise au devant de la scène grâce aux explorateurs de la Renaissance.

Belle plante, pas si facile à cultiver qu'on le croit, mais si agréable à croquer, elle a donné lieu à bien des racontars avec sa mine gourmande.

Nous trouvons dans ce module :

- 1 livret d'informations (8 pages)
- 2 mémo-posters : morphologie du fraisier & détail de la fleur au fruit
- 2 livrets d'activités
- fiches d'activités
- 1 carnet de dégustation (avec 40 recettes environ)
- 1 jeu : le Quintal de fraises



Les thématiques générales

Actuellement au nombre de trois, il s'agit de la biodiversité, de la botanique et de la saisonnalité.

Biodiversité

Pouvez-t-on parler de fruits sans parler de biodiversité ? Nous sommes bien sûr sensibles à la diversité des espèces fruitières que nous trouvons sur nos étales, mais qu'en est-il de la diversité des espèces animales ou végétales du petit verger proche de chez vous ?

Nous trouvons dans ce module :

- 1 livret d'informations (12 pages)
- 2 mémo-posters : la diversité au verger & la notion d'équilibre et de chaîne trophique
- 1 jeu : le jeu de la biodiversité

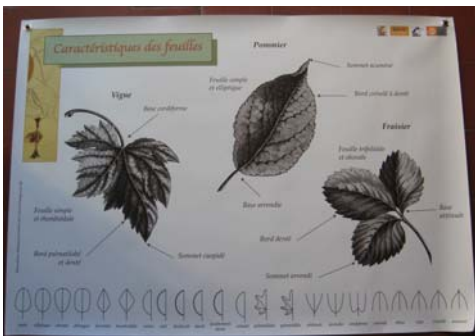


Botanique

La botanique est la science qui étudie les végétaux sous tous leurs aspects, elle s'intéresse à leur morphologie, à leur physiologie et à leur classification. Ce module est né de la nécessité d'expliquer les termes de botanique employés pour décrire les fruits et les arbres fruitiers.

Nous trouvons dans ce module :

- 1 livret d'informations (12 pages)
- 2 mémo-posters : Les différents types de fruits, détail et éléments de description des feuilles
- 1 jeu : le Domi'Feuilles



Saisonnalité

Notre propos ici est d'expliquer comment les saisons rythment la nature et la vie des espèces fruitières. Il s'agit d'indiquer ce qui se passe au verger, l'influence du temps, des températures, du soleil et de la lune sur les végétaux, la maturité des fruits et enfin de souligner l'importance de consommer les produits de la terre à la bonne saison.

Nous trouvons dans ce module :

- livret d'informations (12 pages)
- 2 mémo-posters : consommez-les à la bonne saison & éventail des fruits sauvages
- 1 jeu : la Coop'fruitière



Pour toute commande d'outil pédagogique,
merci de remplir le bon de commande ci-
dessous et de nous le renvoyer accompagné du
règlement.

Bon de commande

Nom :

Adresse :

.....

.....

Téléphone :

Courriel :

passer commande ci-dessous :

Quantité	Description	Prix unitaire	Total TTC	
	<i>format malle : 6 modules fruitiers + les 3 thématiques générales</i>	600,00 €*		
	<i>format mallette : 1 module fruitier + les 3 thématiques générales</i>	300,00 €*		
	<i>format mini mallette : 1 module fruitier</i>	150,00 €*		
	<i>thématique supplémentaire :</i>	150,00 €*		
Choix des modules fruitiers : <input type="checkbox"/> abricot, <input type="checkbox"/> cerise, <input type="checkbox"/> châtaigne, <input type="checkbox"/> fraise, <input type="checkbox"/> noix, <input type="checkbox"/> olive, <input type="checkbox"/> pomme				
** Pour tout règlement par chèque, l'établir à l'ordre du Trésor Public			Sous-total	,00 €
			Montant non soumis à TVA	/
<i>Ligne ci-dessous réservé au service financier</i>			Frais de port	offert
Règlement effectué par n°....., en date du			TOTAL**	,00 €

*Ce tarif comprend une journée de formation gratuite (ou demi journée pour la forme mini mallette 1 module fruitier) dans la limite d'un déplacement n'excédant pas 200 km.

Fait à, le

Signature

À renvoyer accompagné du règlement
à l'adresse ci-dessous

Centre Municipal de Pomologie

Pôle Culturel et Scientifique de Rochebelle

70 chemin de St Raby, 30100 Alès



Téléphone : 04 66 56 50 24

Mel : centre.pomologie@wanadoo.fr